

Vollständiges Handbuch




SCHNELLSTARTANLEITUNG

ICOM




Laden Sie unsere kostenlose Go Terrain App herunter, um alle Ihre Aktivitäten aufzuzeichnen.



Um ein Ziel zu orten, merken Sie sich, wo der Ton am stärksten ist. Drehen Sie sich um 90° und schwenken Sie erneut.



Aktivieren Sie die kostenlose 5-Jahres-Garantie für Ihren Detektor oder erweitern Sie auf 10 Jahre.



Von links nach rechts schwenken, parallel zum Boden und so nah wie möglich an der Oberfläche, ohne sie zu berühren.




HINWEISE & TIPPS

MONTAGE & LADEN

Ladezeit	~ 3 h
Batterielaufzeit	~ 11 h
LED-Ladeanzeige	Dauerhaft
Ladeende	4 Sek. Ein - 4 Sek. Aus
Standby	1 Blinken alle 4 Sek.




VERWENDUNG IM WASSER



Unterwassernutzung: BH-02* Knochen-schallkopf-hörer erforderlich. Ohne diesen: IP68 - 1,5 m (5 ft) bei geschlossener Fernbedienungs-kappe.




Nach dem Tauchen die Kappe vor dem Schließen trocknen!




*BH-02, Zubehör nicht enthalten


SCHNELLSTART

1 START




 : EIN
 1 Sek. : AUS




2 PROGRAMM





: Programm wechseln


KOPPLUNG



 drücken, bis  angezeigt wird, dann  1 Sek. halten



 8 Sek. halten



Bei einer „KO“-Meldung den QR-Code scannen und ICON / Kopfhörer auf dieselbe Version aktualisieren.

Kronkorken & große eisenhaltige Objekte

ICON	ICON X	
		Strand & Brandung
		Nasser Strand
		Park
		Wald
		Vermültes Feld
		Feld

*Dieses Programm unterscheidet sich bei dem ICON und ICON X.

Kerbfilterleiste

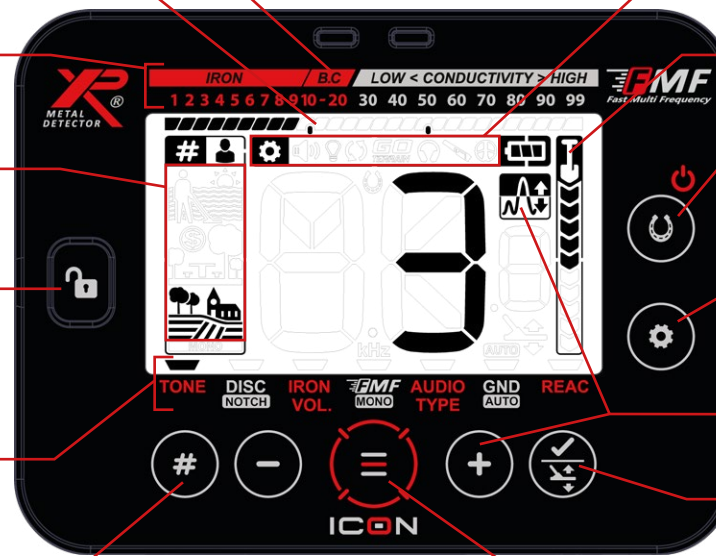
Ziel-Leitfähigkeitsskala

Werkprogramme

Zugang zum USB-C-Anschluss:
Zum Entriegeln halten + Kappe vorsichtig ziehen

EINSTELLUNGEN
Blinkend = untere Zeile

Programm wechseln
3 Sek.: Speichern



OPTIONEN

Zieltiefenanzeige









EIN
1 Sek. : AUS
Allmetall-Modus



OPTIONEN
1 Sek. in OPTIONEN: Experte

EMPFINDLICHKEIT - Wert anpassen

BESTÄTIGEN - Halten: Bodenwert GRAB erfassen

EINSTELLUNGEN
1 Sek. in EINSTELLUNGEN:
Experte

-  Lautsprecherlautstärke
-  Kopfhörerlautstärke
-  Hintergrundbeleuchtung
-  Update
-  Go Terrain App
-  Drahtlose Kopfhörer koppeln
-  MI-6 koppeln
-  Spulenauswahl + Kopplung

- Tastenkombinationen (langes Drücken)
-  Frequenzscan
 -  Pinpoint